

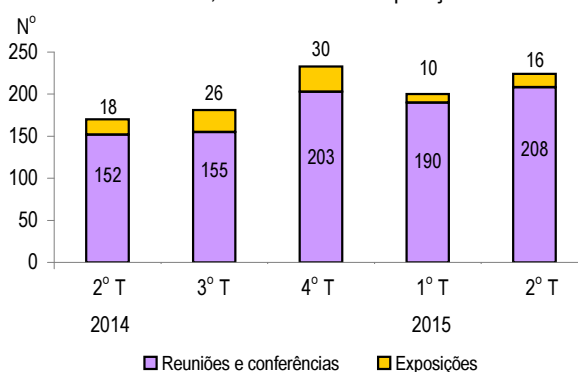
- Realizaram-se 224 reuniões, conferências e exposições, ou seja, mais 54, em termos anuais. Nestes eventos estiveram 404.982 participantes e visitantes, isto é, menos 21,7%, em termos anuais, devido à queda do número de exposições de grande dimensão. Os eventos em análise utilizaram uma área total superior a 150.000 m<sup>2</sup>.
- O número de participantes nas reuniões e conferências aumentou 25,5%, em termos anuais. Destaca-se que 11.913 indivíduos (+14,5%) participaram em reuniões e conferências que tiveram um escalão de participantes igual ou superior a 200 indivíduos.
- As 16 exposições realizadas foram todas organizadas por entidades não governamentais e o número de visitantes desceu 23,3%, em termos anuais. Salienta-se que 8 exposições tiveram um escalão de visitantes igual ou superior a 20.000.
- No primeiro semestre efectuaram-se 424 reuniões, conferências e exposições, em que participaram 654.162 indivíduos, menos 19,6%, em termos anuais. O número de participantes das reuniões e conferências desceu 17,4% e o de visitantes das exposições baixou 19,7%.

#### Indicadores principais

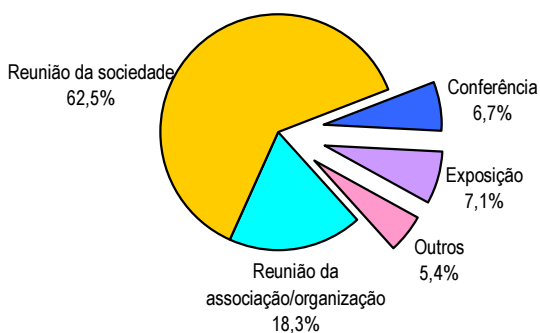
	Trimestre em análise	V.H.	1º semestre	V.H.
Reuniões e conferências	208	56	398	50
Nº de participantes (Mil)	21	25,5 %	40	-17,4 %
Duração média (dia)	2,2	-0,1 dias	2,2	-0,2 dias
Área utilizada (Mil m <sup>2</sup> )	86	34,3 %	164	-26,2 %
Exposições	16	-2	26	-5
Nº de visitantes (Mil)	384	-23,3 %	614	-19,7 %
Duração média (dia)	3,2	-0,1 dias	3,2	0,1 dias
Área utilizada (Mil m <sup>2</sup> )	67	0,1 %	115	1,0 %

V.H. Variação homóloga

#### Reuniões, conferências e exposições



#### Tipo de eventos



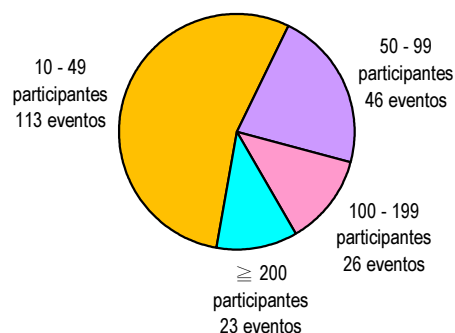
#### Reuniões, conferências e exposições por área utilizada

	Trimestre em análise	Diferença	1º semestre	Diferença
Reuniões e conferências	208	56	398	50
< 500 m <sup>2</sup>	171	41	331	39
500 - 999	24	14	38	9
≥ 1.000	13	1	29	2
Exposições	16	-2	26	-5
< 3.500 m <sup>2</sup>	9	-1	12	-5
≥ 3.500	7	-1	14	-

- Valor absoluto igual a zero

- Realizaram-se 171 reuniões e conferências (82,2% do total) que utilizaram uma área inferior a 500 m<sup>2</sup> e 13 reuniões e conferências (+1, em termos anuais) que utilizaram uma área igual ou superior a 1.000 m<sup>2</sup>, nas quais estiveram 8.183 participantes, correspondentes a um aumento substancial de 48,7%. O número de reuniões e conferências que tiveram um escalão de participantes entre os 10 e 49 indivíduos representou 54,3% do total, porém nelas estiveram apenas 12,3% do total de participantes.
- A área total de 7 exposições, cuja área é igual ou superior a 3.500 m<sup>2</sup>, correspondeu a 47.893 m<sup>2</sup> (71,5% do total). Os 157.148 visitantes destas exposições perfizeram 40,9% do total. Por seu turno, efectuaram-se 8 exposições (-4, em termos anuais) que tiveram um escalão de visitantes igual ou superior a 20.000, nas quais se observou a presença de 320.836 visitantes, ou seja, menos 27,6%.

#### Reuniões e conferências por número de participantes



## Receitas e despesas das entidades organizadoras

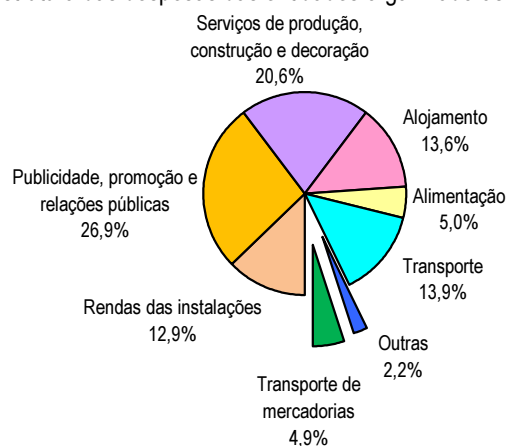
### de exposições

Mil Patacas

	Total do trimestre em análise	1º semestre		
		Total	Organizada pelo Governo	Organizadas por outras instituições
Nº de entidades organizadoras	15	25	1	24
Receitas	63.957	78.107	1.063	77.044
Rendas das cabinas das exposições	42.994	50.682	978	49.703
Subsídios concedidos pelo Governo / outras instituições	20.543	26.920	-	26.920
Despesas	47.063	86.637	26.578	60.059
Publicidade, promoção e relações públicas	12.681	22.417	6.036	16.381
Serviço de produção, construção e decoração	9.707	18.172	5.636	12.536
Alojamento e alimentação	8.760	15.439	5.532	9.907
Rendas das instalações	6.091	11.599	2.055	9.544

- Valor absoluto igual a zero

### Estrutura das despesas das entidades organizadoras de exposições



- Nas exposições participaram 791 expositores oriundos sobretudo de Macau (36,8%) e de Hong Kong (26,5%), de acordo com as informações fornecidas pelas 15 entidades organizadoras de exposições. Foram utilizadas 2.293 cabinas nas exposições. Observaram-se 30.457 visitantes profissionais provenientes, fundamentalmente, de Macau (56,3%) e de Hong Kong (18,1%).
- Nas 25 exposições, cujas entidades organizadoras foram entrevistados, participaram 1.749 expositores e 35.597 visitantes profissionais no primeiro semestre. Salienta-se que o número de expositores e de visitantes profissionais que participaram nas exposições organizadas por entidades não governamentais representou 73,6% e 88,3% do total, respectivamente.

### Estrutura das receitas e despesas de expositores entrevistados %

	Trimestre em análise	Trimestre homólogo	1º semestre de 2015	1º semestre de 2014
Receitas	100,0	100,0	100,0	100,0
Vendas de produtos	96,5	85,4	95,2	82,7
Subsídios concedidos pelo Governo / outras instituições	3,5	14,6	4,7	17,3
Outras	-	-	0,1	-
Despesas	100,0	100,0	100,0	100,0
Rendas das cabinas	61,3	58,7	62,7	62,6
Serviços de decoração	21,8	22,9	21,6	19,9
Transporte de mercadorias e outras	16,9	18,4	15,7	17,5

- Valor absoluto igual a zero

- Realizaram-se 2 exposições pela primeira vez em Macau e 12 exposições já foram efectuadas no ano antecedente, de acordo com as informações fornecidas pelas 15 entidades organizadoras de exposições. Nestas entidades organizadoras entrevistadas havia 150 trabalhadores a tempo completo que participaram na organização de exposições.

- As receitas das exposições cifraram-se em 63,96 milhões de Patacas, sendo provenientes, essencialmente, das "rendas das cabinas" (67,2% do total) e dos "subsídios concedidos pelo Governo ou por outras instituições" (32,1%). As despesas fixaram-se em 47,06 milhões de Patacas e foram efectuadas, principalmente, em: "publicidade, promoção e relações públicas" (26,9% do total); "serviços de produção, construção e decoração" (20,6%) e "alojamento e alimentação" (18,6%).

- Recolheu-se informação de 25 entidades organizadoras de exposições no primeiro semestre, as quais indicaram que as receitas se cifraram em 78,11 milhões de Patacas, representando as "rendas das cabinas" 64,9% do total e os "subsídios concedidos pelo Governo ou por outras instituições" 34,5% do total. As despesas das exposições atingiram 86,64 milhões de Patacas e foram efectuadas, principalmente, em: "publicidade, promoção e relações públicas" (25,9% do total); "serviços de produção, construção e decoração" (21,0%) e "alojamento e alimentação" (17,8%).

- Foram organizadas por entidades não governamentais 24 exposições que registaram 77,04 milhões de Patacas (98,6% do total) de receitas e 60,06 milhões de Patacas (69,3% do total) de despesas.

### Número de cabinas, expositores e visitantes profissionais

	Total do trimestre em análise	1º semestre		
		Total	Organizada pelo Governo	Organizadas por outras instituições
Cabinas	2.293	3.808	672	3.136
Expositores	791	1.749	462	1.287
Macau	291	627	173	454
Hong Kong	210	499	51	448
China Continental	80	291	183	108
Visitantes profissionais	30.457	35.597	4.162	31.435
Macau	17.142	19.479	1.719	17.760
Hong Kong	5.515	6.416	660	5.756
China Continental	2.403	3.967	1.536	2.431

- De acordo com as informações fornecidas pelos 374 expositores entrevistados, as receitas das exposições correspondentes às "vendas de produtos" situaram-se num nível elevado, isto é, 96,5%, enquanto que as despesas correspondentes às "rendas das cabinas" e aos "serviços de decoração" perfizeram 61,3% e 21,8% do total das despesas, respectivamente.

- No primeiro semestre recolheu-se informação de um total de 724 expositores entrevistados, os quais indicaram que 95,2% das receitas corresponderam às "vendas de produtos" e 62,7% das despesas equivaleram às "rendas das cabinas".

Comentários de expositores entrevistados %

	Satisfeitos	Razoáveis	Precisa de ser melhorado	Sem comentários
Planeamento e organização de exposições				
Organização	60,4	28,9	10,2	0,5
Hospitalidade	61,8	30,5	5,6	2,1
Promoção	42,2	38,8	17,1	1,9
Instalações				
Instalações e equipamentos	67,6	25,1	6,4	0,9
Gestão das instalações	73,0	22,5	2,4	2,1
Facilidade de acesso ao local	66,6	24,3	8,0	1,1
Trabalhadores				
Profissionalismo	72,7	22,2	2,9	2,2
Competências linguísticas	74,9	20,1	2,4	2,6
Atitude e eficiência	73,3	20,9	3,2	2,6
Empresas locais que prestaram serviços				
Qualidade de serviços	59,1	13,4	2,1	25,4
Organização	55,1	15,0	1,3	28,6

Em relação às instalações e aos serviços prestados nas exposições, a percentagem de expositores entrevistados que comentou estar satisfeito com as “competências linguísticas” e com a “eficiência e atitude” dos trabalhadores das exposições desceu 1,4 e 1,0 pontos percentuais, respectivamente, face ao primeiro trimestre deste ano.

A percentagem de expositores que achava que a “promoção” e a “organização” relativa ao planeamento e organização de exposições, precisava de ser melhorada, desceu 2,0 pontos percentuais e aumentou 3,9 pontos percentuais, respectivamente, em termos trimestrais.

Dados relativos aos anos anteriores

	2011	2012	2013	2014 <sup>f</sup>
Reuniões e conferências				
Ano	994	961	964	706
2º trimestre	250	226	220	152
Exposições				
Ano	51	61	66	87
2º trimestre	10	8	8	18
Participantes e visitantes (Mil)				
Ano	1.278	1.613	2.034	2.586
2º trimestre	120	130	219	517

<sup>f</sup> Dado revisto

Âmbito estatístico:

O âmbito das Estatísticas do Sector das Convenções e Exposições engloba as reuniões, conferências e exposições, cuja duração é igual ou superior a 4 horas, em locais arrendados situados em hotéis, centros de convenções e exposições de grande envergadura em Macau. Contudo, excluem-se as reuniões com menos de 10 participantes, as cerimónias de entrega de prémios, de lançamento de produtos, as sessões de esclarecimento, as conferências de imprensa e as exposições que não envolvem actividades comerciais, tais como as exposições de fotografia, pintura e outras de cariz cultural e artístico.

Explicação de termos:

Reunião do Governo: nela participam os funcionários públicos, os oficiais do Governo ou os fornecedores de serviços a entidades governamentais, com o objectivo de discutir temas ou obter acordos.

Reunião da associação / organização: é organizada pela associação / organização.

Reunião da sociedade: é realizada pela organização comercial e nela participam empregados ou representantes desta organização. Normalmente, a organização paga as despesas relativas a transportes, alojamento e refeições aos que compareceram.

Conferência: um evento em que os participantes se reúnem, fazem intercâmbio de perspectivas, transmitem informações, debatem publicamente ou exprimem opiniões junto do público, sobre um tema específico. As conferências têm habitualmente objectivos específicos, apesar da continuidade ou periodicidade das mesmas não ser necessária.

Reunião incentivo: é utilizada como um método de gestão empresarial. Organiza-se a reunião, com o objectivo de premiar e incentivar os trabalhadores que têm desempenhos excelentes no trabalho.

Exposição comercial, inclui a:

- exibição de produtos e serviços, realizada por expositores, de um ou mais ramos de actividade económica. Neste tipo de evento desenvolvem-se, sobretudo, transacções entre expositores e outras empresas. O objectivo principal dos indivíduos é visitar a exposição;
- exibição, promoção e / ou venda de produtos, realizada por expositores, de um ou mais ramos de actividade económica ao público consumidor.

Para mais informações

<http://www.dsec.gov.mo/p/mice.aspx>

